




Byta säkerhetskod (PIN)

Vill man byta PIN-koderna kan man skapa nya med nuvarande PIN-kod.

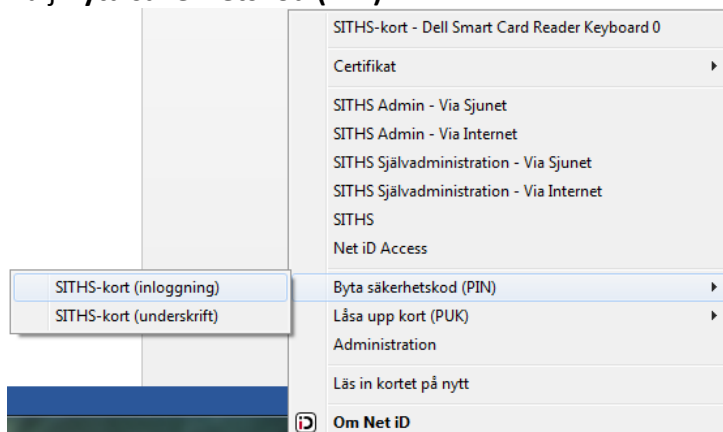
1. För att skapa PIN-koder måste kortet sättas in i datorns kortläsare

2. Klicka nere till höger, på pilen 

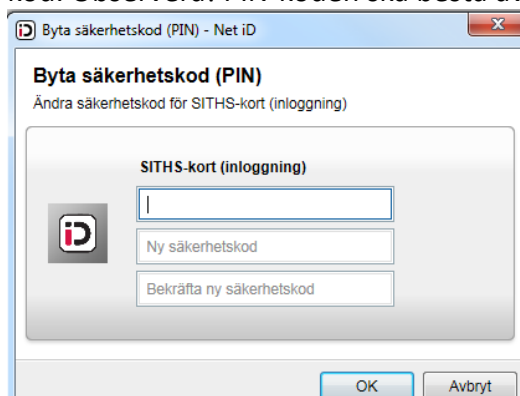
3. Högerklicka på NetID-ikonen på



4. Välj **Byta säkerhetskod (PIN)**



5. Välj vilken av PIN-koderna som ska bytas och fyll sedan i PIN-kod samt önskad ny PIN-kod. Observera! PIN-koden ska bestå av 6 siffror.



6. Gör samma sak för den andra PIN-koden om den också ska bytas

Landstingets resurscentrum

Virdings Allé 26 | LRC | 751 85 Uppsala | tfn vx 018-611 00 00 | fax 018-10 32 04 | org nr 232100-0024